

テラポ ユーザーマニュアル (アカウント設定)

<アカウント設定>

- ユーザ名の横の▼をクリックしてアカウント設定をクリックしてください。



- アカウントの請求先情報、配送モード等を編集保存可能です。

テラポ 配送 保管荷物 請求 設定 ▶ mitsumori@ea

アカウント設定

請求先名義	請求先メールアドレス	
<input type="text"/>	<input type="text"/>	
請求先郵便番号 (ハイフンなし半角)	請求先住所・都道府県	
<input type="text"/>	<input type="text"/>	
請求先住所・市区町村	請求先住所・番地	請求先住所・その他
<input type="text"/>	<input type="text"/>	<input type="text"/>
配送モード	<input type="text"/>	
<input type="text"/>	<input type="text"/>	

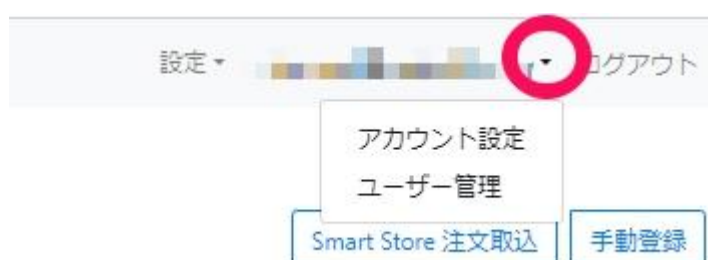
<配送モードについて>

- 最安で発送: 配送会社にこだわらず、安さを優先する設定です。最安がEMSの場合EMSで発送しますが、配送日数はFedExよりかかる場合があります。
- おすすめで発送 (推奨): 到着日数と輸送費のバランスを見て、弊社のおすすめの方法で発送します。

上記の2種からご選択ください。

<ユーザー管理>

- メールアドレスの横の▼をクリックしてユーザー管理をクリックしてください。



●一覧表示

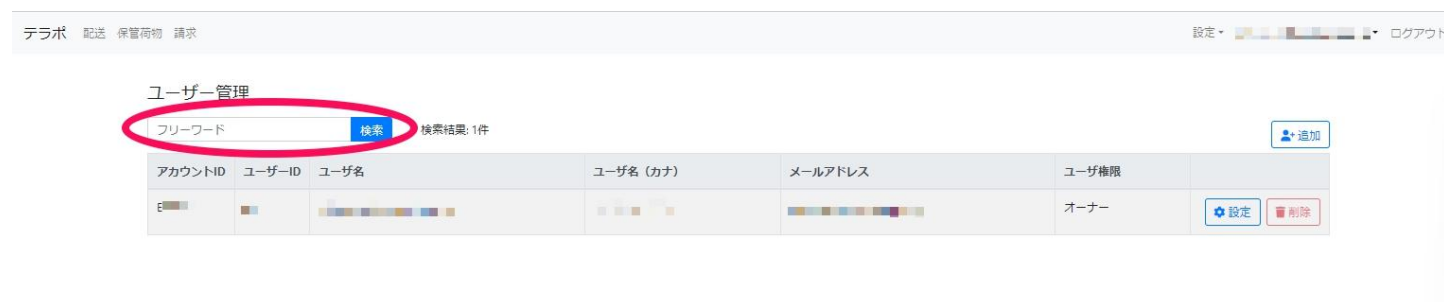
アカウントユーザーの一覧表示です。

表示内容: アカウントID、ユーザーID、ユーザー名、メールアドレスを確認できます。



●検索

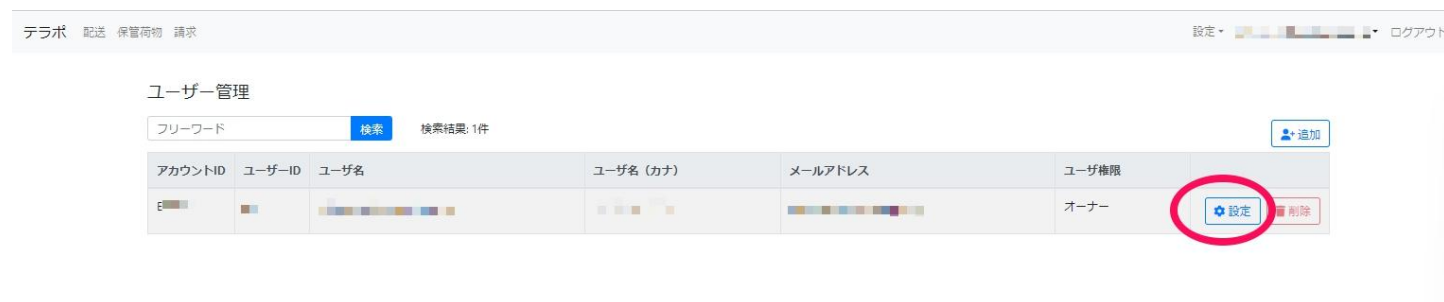
ユーザー名、メールアドレスの検索ができます。



●設定

ユーザー名、メールアドレス、パスワードの編集保存ができます。

(メールアドレスを変更された場合、認証メールが送信されます。メール認証されるまで、メールアドレスは更新されません。)



●追加

ユーザーの追加ができます。

ユーザー権限をオーナーまたはスタッフを選択できます。

ユーザー管理

フリーワード 検索結果: 1件

アカウントID	ユーザーID	ユーザー名	ユーザー名 (カナ)	メールアドレス	ユーザー権限	
■	■	■	■	■	オーナー	<input type="button" value="設定"/> <input type="button" value="削除"/>

● 削除

オーナーが1名以上の場合のみ実行可能です。

※削除されたユーザーは即時に利用停止、ログイン不可になります。

ユーザー管理

フリーワード 検索結果: 2件

アカウントID	ユーザーID	ユーザー名	ユーザー名 (カナ)	メールアドレス	ユーザー権限	
■	■	■	■	■	オーナー	<input type="button" value="設定"/> <input type="button" value="削除"/>
■	■	■	■	■	スタッフ	<input type="button" value="設定"/> <input type="button" value="削除"/>

terrappo.jp の内容
ユーザー「 」を削除しますか？

ユーザー管理

フリーワード 検索結果: 2件

アカウントID	ユーザーID	ユーザー名	ユーザー名 (カナ)	メールアドレス	ユーザー権限	
■	■	■	■	■	オーナー	<input type="button" value="設定"/> <input type="button" value="削除"/>
■	■	■	■	■	スタッフ	<input type="button" value="設定"/> <input type="button" value="削除"/>

ユーザー「 」を削除しました。

ユーザー管理

フリーワード 検索結果: 1件

アカウントID	ユーザーID	ユーザー名	ユーザー名 (カナ)	メールアドレス	ユーザー権限	
■	■	■	■	■	オーナー	<input type="button" value="設定"/> <input type="button" value="削除"/>